

# MANUEL D'UTILISATION

# V5

**iNMOTION**  
FRANCE

[www.inmotion-france.fr](http://www.inmotion-france.fr)

Distribuée exclusivement  
en france par :



**newwalkings**



V5



V5+

## Consignes de sécurité

- Les produits sont interdits aux mineurs
- Il est interdit de circuler sur la voie publique : Il vous appartient de vous renseigner sur la législation locale
- Le port du casque est obligatoire
- L'usage du téléphone ou smartphone est interdit pendant l'utilisation du produit

## Consignes d'utilisation

- Avant la première utilisation, rechargez complètement la batterie du produit
- Veuillez stocker le produit dans un endroit sec entre 15 et 30°
- Veuillez recharger votre produit complètement au moins une fois par mois
- Vérifiez l'état général avant toute utilisation du produit.
- Le poids maximum d'une personne pouvant utiliser la gyroroue est de 120 Kg.
- Il est déconseillé d'utiliser la gyroroue sur des pentes trop ardues et trop longues sinon elle se mettra en sécurité en se coupant
- La lecture de ce manuel est obligatoire avant la première utilisation. Ne pas respecter les consignes de ce manuel peuvent avoir des conséquences graves sur votre produit comme sur l'utilisateur.

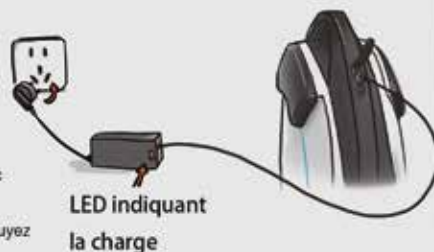
**Le non-respect de ces consignes rend caduque la garantie New Walkings / Inmotion-France**

## Avant la première utilisation



Temps de charge de 1h30 approximativement.  
La charge est complète quand la LED devient rouge.

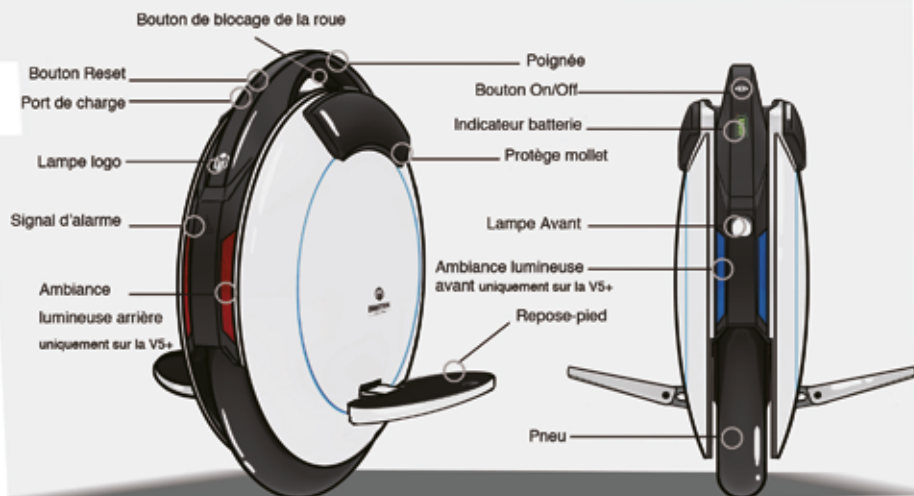
La V5 est inactive au moment de la livraison ,  
et doit être activé par la procédure ci-dessous :  
Pour activer votre V5 , ouvrez le couvercle en caoutchouc  
du port de charge. Trouver le bouton de réinitialisation  
près du port de charge. Appuyez légèrement, et puis appuyez  
sur le bouton pour activer la gyroroue.



## Ne pas utiliser dans les cas suivants :



## Connaître votre produit



## Paramètre de la V5

Type	Paramètres	Paramètres
Modèle	INMOTION SCV V5	INMOTION SCV V5+
Vitesse maxi	18km/h	18km/h <sup>①</sup>
Autonomie	15/20km	30/35km <sup>②</sup>
Pente Max	18°	18°
Poids utilisateur maxi	120kg	120kg
Poids net	10.5kg	11.5kg
Dimensions	409 x 478 x 147mm	409 x 478 x 147mm
Batteries	72V 2AH Lithium-Ion	72V 4AH Lithium-Ion
Caractéristiques de charge	AC 110~220V 50~60Hz	AC 110~220V 50~60Hz
Temps de charge	1 h 30 environ	3 h 30 environ
Type de pneu	14 pouces gonflable	14 pouces gonflable
Température d'utilisation	-10°C ~ 40°C	-10°C ~ 40°C
étanchéité	IP65 <sup>③</sup>	IP65 <sup>③</sup>

① Vitesse acquise avec une personne de 70 kg.

② Distance acquise avec une charge complète, une personne de 70 kg sur route nivelée et une température de 25°C.

D'autres conditions peuvent affecter cette distance maximum. Certaines batteries peuvent sensiblement avoir d'autres résultats.

③ IP65 Etanche à l'eau et à la poussière. Le fait d'utiliser votre gyroroue dans 30 mm d'eau n'affectera pas ses performances mais c'est déconseillé pour votre stabilité ou votre confort.

## Comment utiliser votre V5

Mise en marche:  
Appuyez 3 secondes sur le bouton

Allumer la lumière:  
Appuyez sur le bouton On/Off après la mise en route.

Eteindre:  
Appuyez et maintenez  
le bouton tactile jusqu'à ce  
que la gyroroue s'éteigne

Eteindre la lumière:  
Appuyez sur le bouton On/Off après la mise en route.




Blocage de la roue:  
La roue s'arrête dès que vous  
portez votre roue par la poignée  
en appuyant sur le bouton  
de blocage situé sous la poignée



Relâchez le bouton sous la poignée pour  
déverrouiller la roue et  
revenir aux fonctionnalités  
normales de la roue.



Appuyez en  
vous tenant  
à un mur



Posez un pied sur le repose-pied.

Collez votre jambe à la gyroroue.

Essayez de lever l'autre jambe du sol et glissez vers l'avant (comme pour une trottinette).

Posez le second pied dès que vous êtes à l'aise.

Vers l'arrière



Vers l'avant



Tournez à droite



Tournez à gauche



Trouvez votre équilibre et contrôlez vos mouvements en utilisant le centre de gravité

Tournez à gauche ou à droite en appuyant sur la pédale avec votre corps

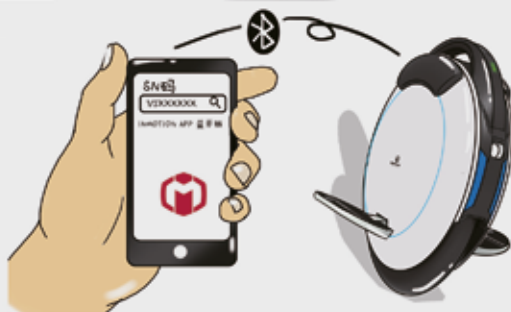
## Connexion à l'INMOTION APP

Ouvrez INMOTION APP (version Bluetooth),

Le nom de votre gyroroue est V5-XXXXXXXX .XXXXXXXX sont les 8 derniers chiffres de votre numéro de série.

Apparez par BLUETOOTH votre gyroroue à l'application.

(Le numéro de série est inscrit sur la poignée de votre gyroroue, sur la carte de garantie et sur le carton d'emballage!)



INMOTION France / New Walkings

[www.inmotion-france.fr](http://www.inmotion-france.fr)

[contact@inmotion-france.fr](mailto:contact@inmotion-france.fr)



Ne pas monter à plusieurs



Ne pas sauter en roulant



Ne pas utiliser dans des escaliers



Ne pas rouler sur les pavés ou pelouse



Ne pas rouler avec un pied



Ne pas rouler sur les routes humides et glissantes !



Veillez à votre hauteur tout en conduisant !



Ne pas rouler dans l'eau !



Ne pas se pencher en avant tout à coup !



Ne pas rouler sur la route



Prudence quand vous montez ou descendez



pas plus de 18 km/h !



Pour votre sécurité de conduite, la V5 est livrée avec une vitesse limitée de sécurité prédéfinie. Lorsque la V5 atteint sa vitesse limite,

l'utilisateur reçoit les instructions suivantes :

1. La pédale s'incline 5 et 20°
2. Les bips d'alarme retentissent

Veuillez ralentir lorsque ces signes apparaissent !



Ne pas démonter votre V5 !  
 Pour toute questions,  
 contactez notre service après vente

**iNMOTION**  
 FRANCE

Distribué par



newwalkings

## Consignes de stockage



Ne chargez pas à des températures inférieures à 0 ° C



Chargez dans un environnement sec à température entre 10 et 35 ° C



Chargez complètement votre gyrorouge avant de la stocker

Chargez au moins une fois par mois votre gyrorouge



Veillez placer votre gyrorouge dans un environnement chaud au moins 30 minutes avant de l'utiliser .

Stockez dans un environnement sec avec une température entre 10 ° C et à 35 ° C



# Contact et informations légales

NEW WALKINGS / INMOTION FRANCE

Email: [contact@inmotion-france.fr](mailto:contact@inmotion-france.fr)

web : [www.inmotion-france.fr](http://www.inmotion-france.fr)

## Code de la route

Ne pas utiliser la INMOTION SCVV5 sur les routes publiques.

Renseignez vous auprès des autorités

locales ou des revendeurs autorisés et des services INMOTION pour plus d'information.

## Garanties

Votre produit est garantie 2 ans sauf pièces d'usures.

La batterie Lithium est garantie 1 an.

En cas de panne, Contactez votre revendeur  
ou le SAV de New Walkings – Inmotion France

Par mail : [sav@newwalkings.com](mailto:sav@newwalkings.com)

Par téléphone au 06 95 31 11 00

Du lundi au vendredi de 9h à 18h

# MANUEL D'UTILISATION V5



Distribuée exclusivement  
en france par :



[www.inmotion-france.fr](http://www.inmotion-france.fr)